

## Slovenský jazyk

**Mgr. Katarína Baráthová**

**Kontakt: zssnp13.katarinabarathova@gmail.com**

Milí prváci,

máme po sviatkoch a práca pokračuje ďalej. Vypracované zadania mi odfoťte a pošlite na vyššie uvedený mail. Poprosím Vás milí **rodičia**, pomôžte svojmu prvákovi pri učení a v prípade nejasností ma kľudne kontaktujte na vyššie uvedenej mailovej adrese. Už teraz sa teším na vypracované úlohy Vaša pani učiteľka Katka.

**Téma: Opakovanie spoluhlásky **d** a písmená **d, D**. Písané tvary písmen. Písanie slabík, slov, viet s písmenami **d**.**

1. Prečítaj si priložený článok zo šlabikára. Čítaj pomaly a prstom si pomáhaj s naznačenými oblúčikmi. Čítaj každý deň aspoň 3-4x.
2. Po prečítaní zakrúžkuj všetky písmena d, D.

Pred písaním si rozcvičíme ruky

Ja pred každým písaním, vždy sa pekne postavím.

Vystriem chrbát, nadýchnem sa,

a s výdychom vždy usmejem sa.

Rúčky pekne rozcvičím,

na písanie pripravím.

Od ramena, cez lakeť,

k dlaniam a tak prstov päť.

Palec, ukazovák, prostredník,

prstenník a malý prst,

keď ich spojím, vznikne hrst'.



voda      podaj      dostal      padol  
do vody    podáva    dones      padla

*Dodo*



Edo dostal loptu.  
„Dones ju von!“ volajú deti.  
Edo podáva loptu Vladovi.  
Vlado podal Linde.  
Linda podala Vande.



*Edo*

„Podaj aj mne!“ volá Dodo.  
„Lopta padla do vody!“  
„Nevadí,“ smeje sa Adam.  
„Umyjeme ju mydlom.“

3. Teraz si zopakujeme písanie písmen, slov a viet d D. Najprv obtiahni predpísané tvary a potom píš.

10

d k

D B

Dama

Dana

Eda

Adam

Lida

Milada



11

Mادر


Idema

Linda

Ada

Idema bude dama.

Mادر اهدويه.



4. Prečítaj si slová a spoj správne slovo s obrázkom. Obrázok vymaľuj

dom

bom


pom



sub

sed

sud



5. Spočítaj slová vo vete a zapíš na čiaru.

Dana a Dano idú domov.

\_\_\_\_\_

Mama mi dá obed.

\_\_\_\_\_

Bude mama doma?

\_\_\_\_\_

6. Prepíš vety.

Cila sa zle cíti.

\_\_\_\_\_

\_\_\_\_\_

Alica a Laco cestujú na Donovaly.

---

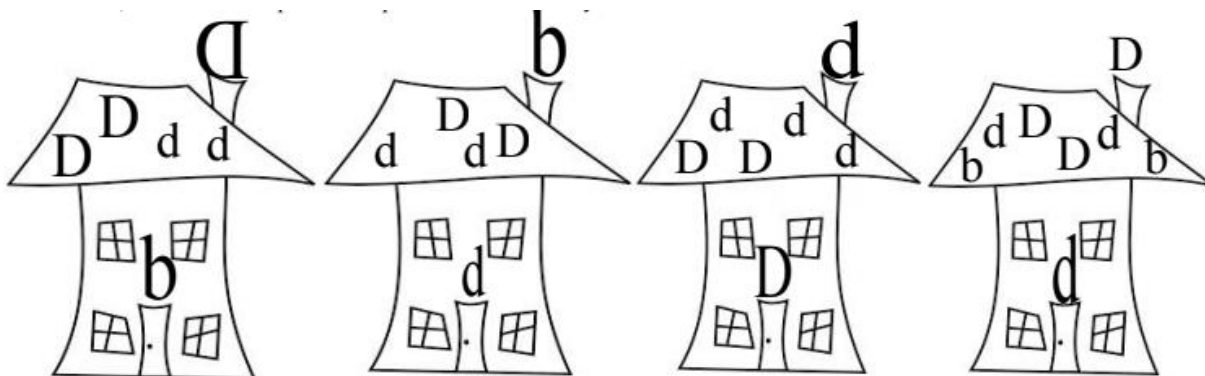
---

Po obede idem von.

---

---

7. Vymaľuj domček, v ktorom bývajú iba písmená d, D.



8. Nájdi medzi písmenami písmeno D. Vymaľuj 1- ● 2- ●

