

Slovenský jazyk

Mgr. Katarína Baráthová

Kontakt: zssnp13.katarinabarathova@gmail.com

Milí prváci,

pre tento týždeň som Vám pripravila nové úlohy, tak hor sa do práce a ja sa už teraz teším na vaše riešenia. Vypracované zadania mi odfoťte a pošlite na vyššie uvedený mail. Zadania môžete posielat' priebežne. Poprosím Vás milí **rodičia**, pomôžte svojmu prvákovi pri učení a v prípade nejasností ma kľudne kontaktujte na vyššie uvedenej mailovej adrese. Už teraz sa teším na vypracované úlohy Vaša pani učiteľka Katka.

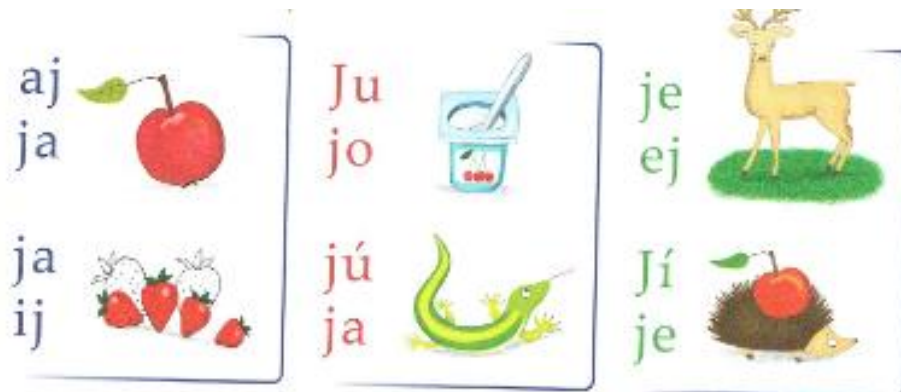
Téma: Opakovanie spoluhlásky **j** a písmená **j, J**. Písané tvary písmen.
Písanie slabík, slov, viet s písmenami **j**.

1. Pred čítaním si najprv rozhýbeme jazýčky. Pomenuj obrázky a zakrúžkuj tie, ktoré začínajú písmenom **j**.



SLOVÁ: JAHODA, JABLKO, JAZYK, JAHŇA, JELEŇ, KAJAK, MAJÁK, VOJAK, ČAJ, OLEJ, ŠTROJ,

2. Prečítaj slabiky . Čítaj pomaly a prstom si pomáhaj s oblúčikmi, ako sme to robili doteraz. Čítaj každý deň aspoň 3-4x.



3. Prečítaj si text. Čítaj pomaly a prstom si pomáhaj s oblúčikmi, ako sme to robili doteraz. Čítaj každý deň aspoň 3-4x. Zakrúžkuj všetky písmena j, J.



j J
j J

Julo
Jula

Lajo
moji

jeme
jasá

máj
v máji

júl
v júli

ujo
u uja

Jula a Julo sú u uja.
Ujo sa volá Lajo.
Je milý.

V jeseni jeme u uja  aj  .
V máji jeme  , v júli  ?

„Jeme aj  ?“ volal MIMO.

4. Pred písaním si rozcvičíme ruky

Ja pred každým písaním, vždy sa pekne postavím.

Vystriem chrbát, nadýchnem sa,

a s výdychom vždy usmejem sa.

Rúčky pekne rozcvičím,

na písanie pripravím.

Od ramena, cez lakeť,


k dlaniam a tak prstov päť.

Palec, ukazovák, prostredník,

prstenník a malý prst,

keď ich spojím, vznikne hrst'.

5. Vyfarbi všetky písmena j, J.



6. Nakresli ovocie, ktoré sa spomína v článku vyššie.

7. Precvič si písanie písmena j, J v slovách. Do prázdnych riadkov napíš
slová jablko, vajce, máj, vejce

6

jula
jula
jula
jula
jula
jula
jula
jula

jaja
jaja
jaja
jaja
jaja
jaja
jaja
jaja

jela
jela
jela
jela
jela
jela
jela
jela




Handwriting practice for the letter 'j' on page 6. The page contains three columns of cursive writing. The first column shows the word 'jula' written four times. The second column shows 'jaja' written four times. The third column shows 'jela' written four times. At the bottom of the page, there are three cartoon rabbits.

7

maja
maja
maja
maja
maja
maja
maja
maja

majir
majir
majir
majir
majir
majir
majir
majir



Handwriting practice for the letter 'j' on page 7. The page contains three columns of cursive writing. The first column shows the word 'maja' written four times. The second column shows 'majir' written four times. At the bottom of the page, there are three cartoon rabbits.

8. K slovám, ktoré sa ti podarilo prečítať , nakresli obrázky

vajce	jazyk	jablko

9. Tlačené slová prepíš.

jazyk _____

jazyk _____

vojak _____

majak _____

olej _____

10. Spočítaj slová vo vete. Počet slov zapíš.

Ujo Julo volá na mamu. _____

Ujo Jano má malého syna. _____

Jana a Julo jedia jablko. _____

Jaj, jej, joj leje a leje! _____

11. Vyfarbi slová, ktoré vieš prečítať.

jablko	misa	ovocie	zelenina
Jana	Olina	maják	zajac
ujo	oliva	kupujeme	jeme

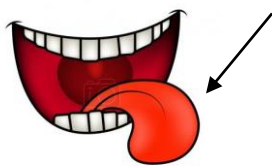
12. Spočítaj počet slabík a zapíš.

zajace _____ vajce _____ jeme _____

Jana _____ jablko _____ leje _____

vijeme _____ máj _____ ujo _____

13. Označ kde sa písmeno j, J nachádza.



--	--	--

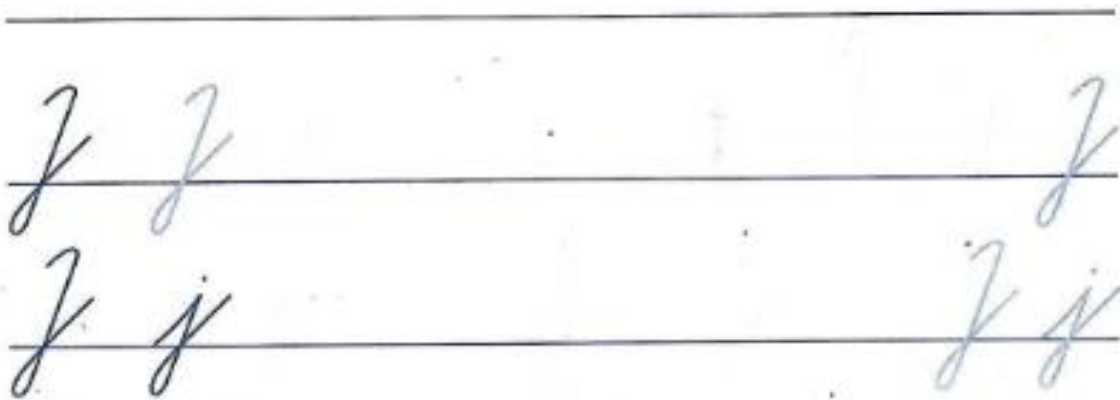
--	--	--

--	--	--




14. Prepíš písmená v tabuľke na písané.

j	V	a	Z	z	J	v	A

15. Precvič si písanie písaného j, J



16. Vyfarbi tie obrázky, v ktorých sa nachádza písmeno j, J



Ako sa ti pracovalo? Vyfarbi jedného smajlíka.

