

# Učíme sa doma – úlohy pre žiakov III.B v týždni od 08.06.2020 do 12.06.2020



Milí žiaci, zasielam vám úlohy na ďalší týždeň. Budem veľmi rada, ak mi dáte vedieť, ako ste to zvládli. Ak niečomu nebudete rozumieť, kontaktujte ma na emailovej adrese: [zssnp13.bibianahozzova@gmail.com](mailto:zssnp13.bibianahozzova@gmail.com)  
Triedna učiteľka: Mgr. Bibiána Hozzová

PONDELOK 08.06.2020

## SLOVENSKÝ JAZYK

1. Opakovanie – prečítaj si **VYBRANÉ SLOVÁ PO V** a prepíš ich do zošita.

- **vy, vysoký, zvyk, vydra, vyžla, výr, výskat, vyt, vyhňa.**
- Zopakujeme si podčiarknuté vybrané slovo.

2. Rozdeľ vybrané slová po „v“ podľa toho, koľko majú písmen.

- Prepíš si to do zošita.

Dve písmená: \_\_\_\_\_

Tri písmená: \_\_\_\_\_

Štyri písmená: \_\_\_\_\_

Päť písmen: \_\_\_\_\_

Šesť písmen: \_\_\_\_\_

3. Prečítaj si vety s vybraným slovom **vy**.

**Vy** ste tu už boli.

**Vy** ste naši noví susedia?

**Vy** – označuje viac osôb.

Pani Nováková, **Vy** ste ešte neboli v zahraničí?

**Vy** – označuje jednu osobu.

#### 4. Prečítaj si vety s príbuznými slovami k vybranému slovu **vy**.

- Vypíš z textu **zvýraznené slová** a zdôvodni ich pravopis.

**Vy** znamená aj vykanie. Cudzí ľudia si medzi sebou **vykajú**. Deti doma rodičom a starým rodičom **nevykajú**, ale väčšinou **tykajú**. **Vykať** znamená hovoriť niekomu – **Vy**. Slovom **Vy** niekoho oslovujeme a vyjadrujeme mu úctu. Napr.: Žiak v škole učiteľom **vyká**.

#### 5. Pozoruj slová s predponou **vy-** / **vý-**.

**Vyšumieť**, **vyžehliť**, **výpomoc**, **vyštudovať**, **vyumývať**, **vyšiť**, **vysadnúť**, **vytlačiť**.

- Aj bez predpony **vy-** / **vý-** majú slová význam.

#### 6. Pridaj k slovám predponu **vy-** / **vý-** a prečítaj ich.

- Slová napíš do zošita.

**\_\_\_\_\_** striedať, **\_\_\_\_\_** prášiť, **\_\_\_\_\_** písať, **\_\_\_\_\_** letieť, **\_\_\_\_\_** šiť, **\_\_\_\_\_** hrať, **\_\_\_\_\_** myslieť,  
**\_\_\_\_\_** robiť, **\_\_\_\_\_** sekať, **\_\_\_\_\_** slúžiť, **\_\_\_\_\_** sypať, **\_\_\_\_\_** ťahať.

UTOROK 09.06.2020

## SLOVENSKÝ JAZYK

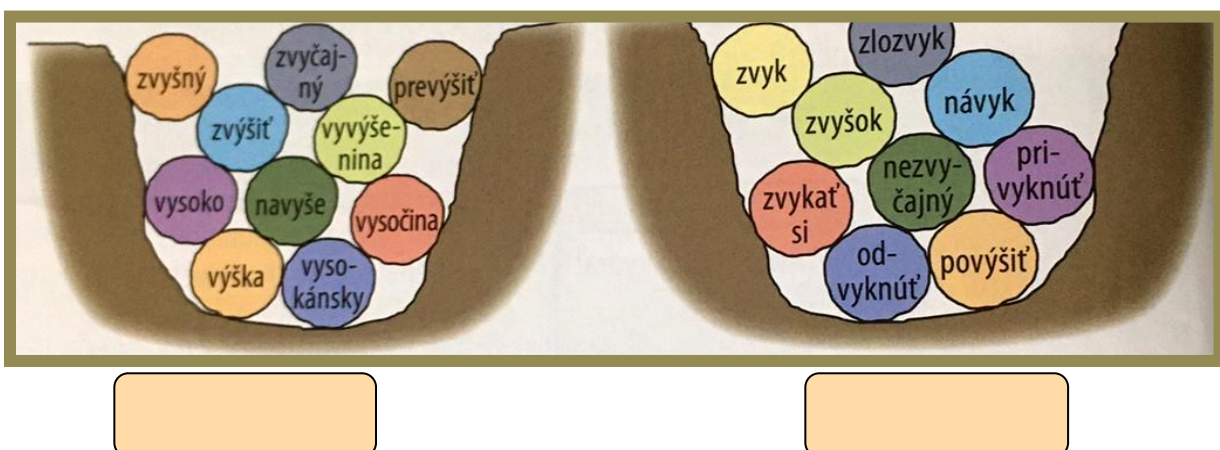
### 1. Zopakuj si **VYBRANÉ SLOVÁ PO V:**

- **vy, vysoký, zvyk, vydra, vyžla, výr, výskať, vyt, vyhňa.**

Dnes si zopakujeme ďalšie podčiarknuté vybrané slová.

### 2. Prečítaj slová **príbuzné slová** k vybraným slovám **vysoký** a **zvyk**.

- Vysvetli význam slov.
- Povedz, ktoré slová do jamiek nepatria. Napíš ich pod guľôčky.




**Vysoký** je ten, kto alebo čo má veľkú výšku. Napr.: Najvyšším vodopádom Tatier je 80 metrov **vysoký** Kmeťov vodopád v Kôprovej doline.

**Zvyk** je tradícia, ustálený spôsob konania. Napr.: Hovorí sa, že **zvyk** je železná košeľa. **Zvyčajne** sa vyučovanie začína o ôsmej.

3. Porozprávaj, čo **nezvyčajné** sa stalo v tvojom živote.

4. Pozeraj na obrázky a povedz, akých **zlozvykov** sa na nich osoby dopúšťajú .



5. Doplň do slov **y / ý** a **i / í**.

Priezv\_\_sko, náv\_\_k, v\_\_sočina, zv\_\_čajne, serv\_\_tka, odv\_\_knúť, v\_\_kať,  
v\_\_nález, v\_\_tať, v\_\_ška, v\_\_šne, nezv\_\_čajný, pov\_\_šiť, nav\_\_šenina, v\_\_piť,  
v\_\_lepiť, v\_\_dieť, chv\_\_ľa, pov\_\_še, v\_\_nález.

STREDA 10.06.2020

## SLOVENSKÝ JAZYK

1. Zopakuj si **VYBRANÉ SLOVÁ PO V:**

– **vy, vysoký, zvyk, vydra, vyžla, výr, výskať, vytť, vyhňa.**

Dnes si zopakujeme ďalšie podčiarknuté vybrané slová.

2. Prečítaj si význam vybraných slov **vydra, vyžla a výr.**

**Vydra** je cicavec prispôsobený životu vo vode.



**Vyžla** je plemeno psa. Je to veľmi temperamentný a elegantný pes.



**Výr** je druh sovy. Výr skalný je naša najväčšia sova.



### 3. Nájdi v encyklopédií alebo na internete informácie o zvieratách z úlohy č. 2.

- O každom z nich napíš aspoň dve vety.

### 4. Prečítaj vety. Všimaj si písanie **y / i** v slove **výr / vír**.

<b>výr</b> (vták – druh sovy)	<b>vír</b> (fyzikálny jav - krúživý pohyb vzduchu alebo vody majúci obyčajne tvar lievika)
<b>Výr</b> skalný hniezdi vo výklenkoch skál.	Na jeseň sa vo vzdušnom <b>víre</b> točili listy.
<b>Výr</b> skalný má odborný latinský názov – Bubo bubo.	Vodný <b>vír</b> je pre plavcov nebezpečný.

### 5. Spoj obrázok so slovom **výr / vír**.



**výr**

**vír**



### 6. Doplni do viet správne slovo **výr / vír**.

- Vety prepíš do zošita.

Vodný \_\_\_\_\_ takmer strhol neopatrného chlapca. V lese na strome sedel \_\_\_\_\_ . Vzdušný \_\_\_\_\_ zničil strechy. \_\_\_\_\_ v noci poľuje a cez deň sa schováva. Hájnik zle zatvoril klietku a \_\_\_\_\_ vyletel.

ŠTVRTOK 11.06.2020

## SLOVENSKÝ JAZYK

### 1. Zopakuj si **VYBRANÉ SLOVÁ PO V:**


- **vy, vysoký, zvyk, vydra, vyžla, výr, výskat', vyť, vyhňa.**

Dnes si zopakujeme ďalšie podčiarknuté vybrané slovo.

2. Porozprávaj, čo vidíš na obrázkoch.



výskať



vyhňa



vyť

3. Prečítaj si význam vybraných slov **výskať**, **vyhňa** a **vyť**.

**Výskať** – znamená vydávať prenikavé vysoké výkriky napr.: výskať od radosti, od prekvapenia, výskajú deti, dievčatá, tanečníci.

**Vyhňa** – je kováčska dielňa. Je to aj druh pece na rozžeravenie kovov.

**Vyť** – znamená vydávať prenikavý zvuk.

4. Všímaj si vo vetách písanie **y / i** v slove **vyť** / **viť**.

<b>vyť</b> (vydávať zvuk)	<b>viť</b> (vykonávať činnosť)
Náš Dunčo začal <b>vyť</b> na mesiac.	Janka vie <b>viť</b> pekné vence z lúčnych kvetov.
Vlci <b>zavýjali</b> . <b>Vyli</b> celú noc.	Mamka <b>zavila</b> dieťaťko do perinky.

5. Spoj obrázok so slovom **vyť** / **viť**.



vyť

viť



6. Doplň do textu vybrané slovo **vyhňa**.

– Vety prepíš do zošita.

Kováč pracuje vo \_\_\_\_\_ . V kováčskej \_\_\_\_\_ horí oheň, preto je tam riadne horúco. Vo \_\_\_\_\_ nám kováč vyrobil krásne kovové zábradlie.

## 7. Doplň do slov **y/ý** a **i/í**.

V\_\_lma sa prihlás\_\_la na súťaž v behu. Veľmi b\_\_chcela zv\_\_ťaz\_\_ť. Trénuje ju jej brat V\_\_lo. Už raz zv\_\_ťazila v lyžovaní. V\_\_skala od radosti. Na stene v izbe jej v\_\_sí krásna trofej.

**PIATOK 12.06.2020**

## **LITERATÚRA**

### 1. Čítanie s porozumením.

## **AKO ŠLA VYDRA PODVODNÍČKA NA VANDROVKU**

*Miroslav SANIGA*

Vydra je zviera, ktoré väčšinu svojho života trávi vo vode. Obýva tiché zátiašia bystrín a potokov, kde chytá žaby a ryby. Svoj domov pri riekach opúšťa len veľmi nerada a veľmi zriedkavo. Aj keď slúži u prababičky Prírody krutá zima, svojmu potoku či bystrine zostáva verná. Neprekáža jej ani keď mráz Štipľavček uväzní bystrinu do ľadového panciera a ona sa ponára do ľadovej vody, aby si chytila niečo do hladného bruška.

Vydra je tiež veľmi plachá a nerada sa ukazuje na oči svojim spoluobyvateľom. Zvieratá a vtáčiky, ktoré spolu s ňou žijú niekde pri bystrine, často ani nevedia, že majú takéhoto zvláštneho suseda. Je to aj preto, že vydra sa vydáva na lov najmä v noci. Len náhodou ju



**Vydra Podvodníčka** – vydra riečna

možno spozorovať cez deň, kedy odpočíva ukrytá vo svojich dierach pri vode.

Pri bystrine Rine, ktorá preteká dolinkou Olinkou, žije vydra Podvodníčka, s ktorou zažil ujo Jano veľa zážitkov. Neraz ju sledoval, ako obratne lovila pod vodou pstruhy či žubrienky. K

jeho najkrajším zážitkom patrí ten, keď ju videl na zamrzutej bystrine v noci a za svitu Mesiaca Guliaka. Nevšedným zážitkom však bolo aj pozorovanie vydry Podvodníčky v lese.

Bolo to raz na Vianoce. Ujo Jano sa ako každý rok vybral počas dopoludnia Štedrého dňa na obhliadku revíru. Zima vtedy vládla pevnou rukou. Sneh Bielik porozsýpala po dolinke Olinke v poriadnej vrstve. Mráz Striebrík zasa zakľal bystrinu Rinu do hrubého ľadového

panciera, spod ktorého nebolo ani trochu počuť jej zurkot. V sypkom snehu sa ujovi kráčalo ťažko, a tak sa vybral stúpať po ľadovom obleku bystriny Riny. Keď vyšiel až na hrebeň, utľapkal si nohami sneh Bielik a pohodlne sa oprel o mohutný strom.

Nikde nablízku nebolo počuť ani vtáčika-letáčika. Nebolo vidieť ani len stopy od lesných zvierat. Vyzeralo to, akoby tam v tých končinách krutú zimu nik neprežil. Ujo vedel, že zvieratá sa počas zimy sťahujú nižšie do dolinky Olinky, ale niektoré predsa len zostávajú verné svojmu domovu tu hore, aj keď všetko prikryje sneh.

Ako tak ujo postáva pri mohutnom buku, odrazu začul jemný šuchot. Pozrel sa na svahu oproti a čo nevidí - vydra Podvodníčka šmýkajúca sa po snežnom záveji.

- *A ty tu čo robíš?* - zvolal na ňu, - *Odkedy sa vydry šmýkajú po závejoch?*

- *Keby mi bystrina Rina nebola skrz-naskrz zamrzla, tak by som sa nemusela sťahovať k potoku do susednej doliny,* - vysvetľovala vydra Podvodníčka.

- *Takže ty si sa dala na vandrovku.* - podpichol ju ujo Jano.

- *Aj keď som sa nechcela rozlúčiť s bystrinou Rinou, nemohla som inak,* - odvetila vydra. - *Ak by som pri nej zostala, tak by som od hladu zahynula. Nevieš si predstaviť, aká je to pre mňa námaha šplhať sa na hrebeň a potom sa šmýkať dolu do doliny.*

- *Ale viem,* - odvetil ujo Jano. - *Ty si prispôsobená na život vo vode, a nie na snehu. Verím však, že keď Slnko Zlatoviečko vyslobodí z ľadového zakliatia bystrinu Rinu, tak sa k nej zasa vrátiš.*

- *Akože by som sa nevrátila?* - vravela vydra Podvodníčka. - *Len čo Slnko Zlatoviečko roztopí ľadový pancier, už som aj nazad pri bystrine Rine.*

- *Neboj sa, už dlho s takýmto ľadovým dychom mráz Štipľavček nevydrží,* - utešoval vydru Podvodníčku ujo Jano. - *Potom postačí niekoľko dní jeho hrejivých pohľadov a bystrinu úplne vyslobodí.*

Keď potom ujo Jano schádzal dolu svahom, šmýkal sa po snehu. Keď sa aj zavše zošuchol na nejakom zradnom konári, preletel mu po tvári úsmev. V tej chvíli si totiž spomenul na vydru Podvodníčku, ktorá sa tak nemotorne plazila závejom. Darmo, prababička Príroda ju stvorila na to, aby ladne plávala bystrinami a nie aby sa brodila v sypkom snehu.

*(Text a perokresby: Miroslav SANIGA)*


## **2. Prečo sa vydra šmýkala po snehových závejoch?**

- a) Pretože mala rada sneh.
- b) Pretože chcela vidieť uja Jana.
- c) Pretože jej zamrzla bystrina Rina.

### 3. Kam sa vydra vybrala?

---

### 4. Nakresli obrázok k príbehu o Vydre Podvodníčke.



Ako si to zvládol:  
Ohodnoť sa.

