

# Úlohy pre žiakov II. ročníka v týždni od 15. 4. 2020 –17. 4. 2020 z predmetu Slovenský jazyk a literatúra

Jazyková zložka /gramatika/

## Téma : Hlásky

Obsahom a cieľom vzdelávacej činnosti je opakovanie učiva – pravopis a výslovnosť

### Zopakuj si:

#### HLÁSKY DELÍME NA:

**SAMOHLÁSKY** – krátke: a, ä, e, i, y, o, u

– dlhé: á, - é, í, ý, ó, ú

**SPOLUHLÁSKY** – tvrdé : h, ch, k, g, d, t, n, l

– mäkké: č, dž, š, ž, c, dz, j, ď, ť, ň, ľ

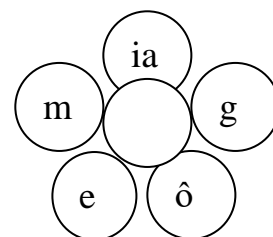
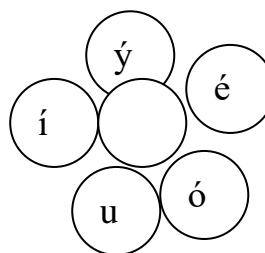
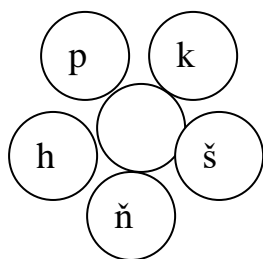
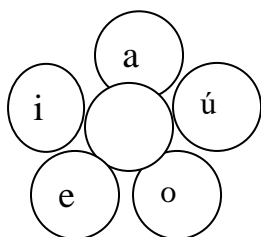
– obojaké: b, m, p, r, s, v, z, f

**DVOJHLÁSKY** – ia, ie, iu, ô

### Vypracuj pracovný list:

#### Delenie hlások


1. Vyfarbi samohlásky **zelenou**, spoluhlásky **modrou**, dvojhlásky **červenou**.



#### 2. Zakrúžkuj dlhé samohlásky

s, d, e, é, o, p, r, ú, c, á, y, l, m, í, j, ý, b, v, w,

3. Pomenuj obrázky a písmená napíš do štvorčekov. Spoluhlásky napíš na čiaru.



--	--	--	--

--	--	--	--

--	--	--	--

---

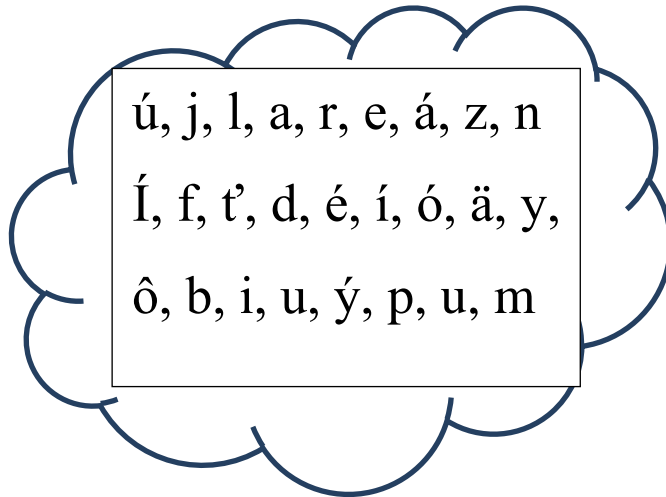
Jazyková zložka /gramatika/

### Téma: Opakovanie hlások

Obsahom a cieľom vzdelávacej činnosti je opakovanie učiva – pravopis a výslovnosť. Žiak dokáže rozlíšiť hlásky, správne ich písať a čítať

## Delenie hlások

1. Hlásky delíme na \_\_\_\_\_, \_\_\_\_\_ a \_\_\_\_\_.
2. Zakrúžkuj samohlásky



**Vypíš**

Krátke samohlásky:

Dlhé samohlásky:

3. Vyfarbi v slovách tvrdé spoluhlásky

kohút, mačka, somárik, had,  
chlieb, magnetofón, dym,  
tyčinka, lyžica, meniny

Tvrdých spoluhlások je spolu:

**4. Napiš 2 slova začínající samohláskou**

---

**5. Napiš 2 slova začínající spoluhláskou**

---

## Komunikačné činnosti

### Téma: Blahoželenie

1. Opýtaj sa kamaráta, ktorého máš rád, aby ti povedal - napísal adresu.
2. Napíš správne adresu kamaráta, ktorému chceš blahoželať k meninám.
3. Napíš blahoželenie.
4. Nakresli obrázok, ktorý by kamaráta / kamarátku potešil.

### Napíš adresu spolužiaka/spolužiačky:

oslovenie	
meno	
ulica	
mesto	
PSČ	

### Napíš blahoželenie kamarátovi/ kamarátke/

↓ Tu máš vzor, ako napísať blahoželenie ↓

Milá Katka!

K **Tvojim** narodeninám **Ti** želim zdravie, šťastie a veľa dobrých kamarátov.

S pozdravom **Tvoja** kamarátka.

Janka


## Čítanie s porozumením

Obsahom a cieľom vzdelávacej činnosti je precvičovať hlasné čítanie v spojení s čítaním s porozumením

### Stanislav Štepka - Lastovičie rozprávky

Bola raz jedna dedina, v tej dedine domček a kdesi pod strechou toho domčeka bolo útulné lastovičie hniezdo, v ktorom žila mamička lastovička a jej dve deti Darinka a Roman. No a v dome vyzdobenom lastovičím hniezdom žila babka Lujza, ktorú v lete navštívili vlčatá Ninka a Filip. A vtedy sa to začalo, teda uprostred vydareného leta, keď sa spriatelili lastovičky s deťmi a s babkou a keď sa spolu vydali na nevídaný dobrodružný výlet, na ktorom nečakane nájdu nielen svojho deda, ale zažijú aj kopu neveriteľných veselých príhod, zoznámia sa s ježom Oliverom a navzájom sa nečakane a príjemne prekvapujú. Deti s lastovičkami sa nielen spolu zahrajú, ale aj s detskými divákmi v divadelnej sále si zaspievajú pár pekných pesničiek a tak nejako navzájom sa budú spolu učiť snívať, vymýšľať, spievať, tancovať a objavovať krásne malé detské svety.

[/ http://rnd.sk/wordpress/?page\\_id=575/](http://rnd.sk/wordpress/?page_id=575/)

---

### Odpovedz na otázky:

#### 1. Kde bolo útulné lastovičie hniezdo?

- a) na balkóne                      b) pod strechou domčeka

#### 2. Koľko detí mala mamička lastovička?

- a) dve                      b) tri

#### 3. Dopln' do vety správne slová.


*V dome vyzdobenom ..... žila babka Lujza.*

#### 4. Zakrúžkuj správnu odpoveď.

*S ježkom Oliverom sa oznámili v jari.  
áno - nie*

**5. Pomenuj obrázok. Vyfarbi obrázok so správnou odpoveďou.**

*Čím sa živia lastovičky?*



---

---

---

---

---

## Čítanie

### Ľudové hádanky

Zopakuj si ľudové hádanky a prirad' obrázek ku každej hádanke.

**1. Jednou dierou dnu, dvoma von, a keď si von, iba vtedy si dnu. Čo je to?**

*/nohavice/*

**2. Sedí pani v komore a vlasy má na dvore. /mrkva/**

**3. Sedí pani v kričku v červenom ručníčku. /jahoda/**

**4. Keď to hodiš hore, je to biele, keď to spadne, je to žlté. /vajce/**

**5. Sedí na hriadkach v samých záplatkách, kto ju okúsi, zaplakat' musí.**

*/cibuľa/*

