

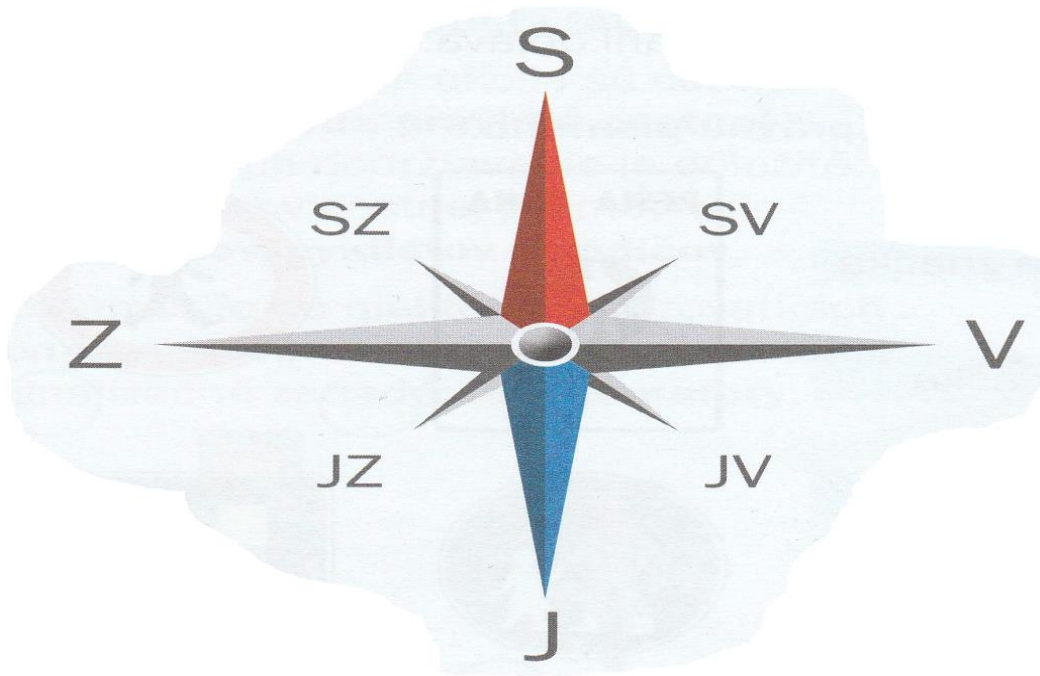
Učíme sa doma – úlohy pre žiakov 3.B v týždni od 18. 5. 2020 – 22. 5. 2020

Milí žiaci, zasielam vám úlohy na ďalší týždeň. Ak niečomu nebudete rozumieť, kontaktujte ma na emailovej adrese: zssnp13.marekkubasko@gmail.com

Obsahom vzdelávacej činnosti je upevnenie a opakovanie učiva.

Orientácia podľa svetových strán

Porozprávaj, čo vidíš na obrázku.



Smerová ružica môže byť súčasťou máp a plánov. Znázorňuje smery svetových strán. Poznáme štyri hlavné svetové strany: **sever** /S/, **juh** /J/, **východ** /V/ a **západ** /Z/.

Okrem hlavných svetových strán poznáme aj štyri vedľajšie svetové strany:

severovýchod /SV/

juhovýchod /JV/

juhozápad /JZ/

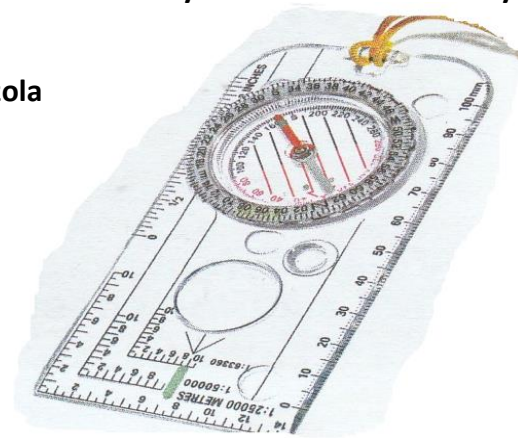
severozápad/SZ/

Kvôli orientácii v krajine je dôležité poznať určovanie svetových strán. Svetové strany sa dajú určiť aj pomocou kompasu a buzoly.

Kompas



Buzola

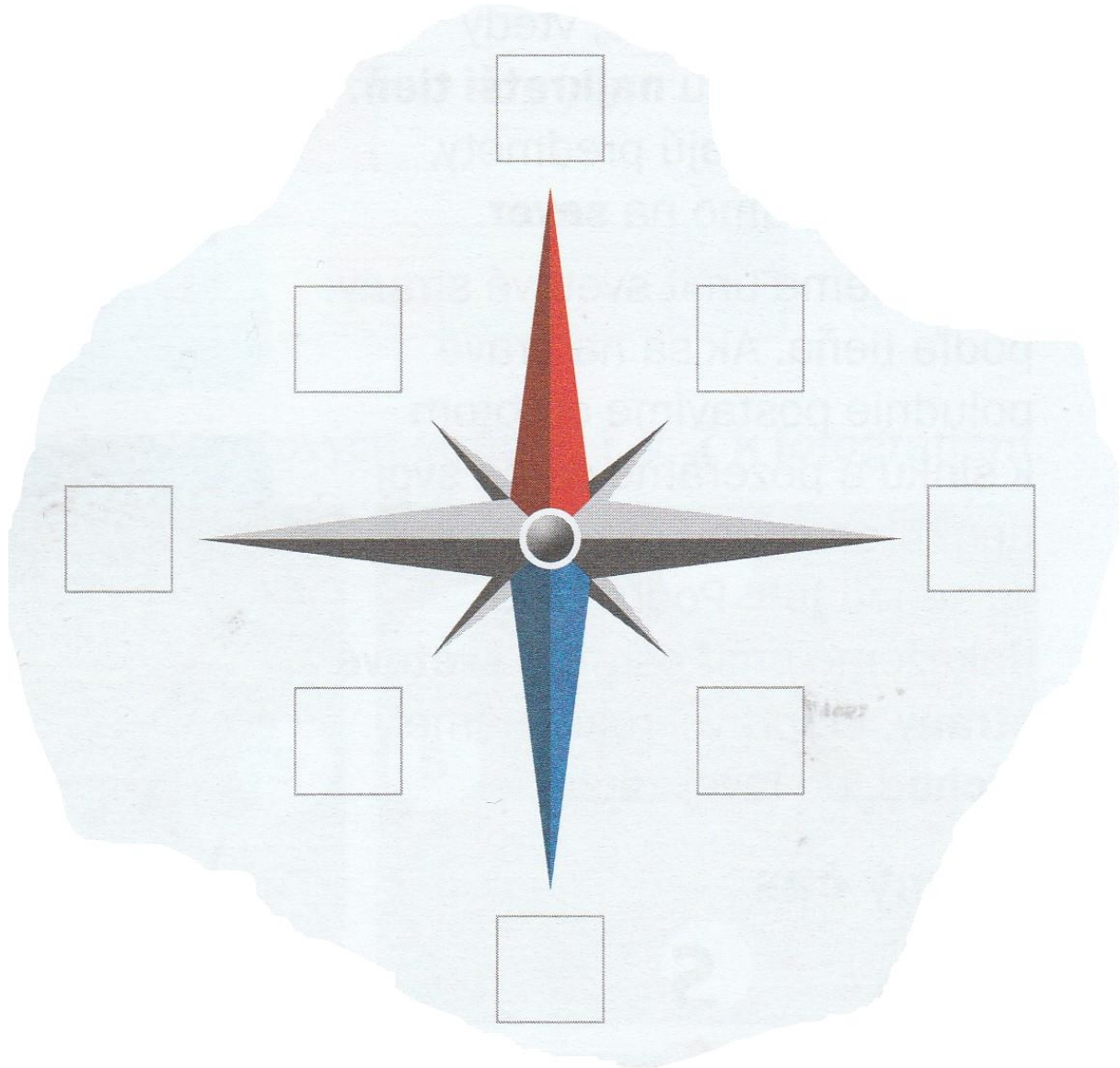


Z červených písmen poskladaj štyri slová. Slová napíš a doplň vetu.

RFSMRKEOPVKEOTRRJUUEWHMVDUÝRACHTEOUMDRSZHAÁKUPECAID

_____ a _____ sú hlavné svetové strany.

Do smerovej ružice dopíš skratky svetových strán.



Ku skratkám napíš správne názvy svetových strán.

S _____

V _____

J _____

Z _____

