

SLOVENSKÝ JAZYK 25. 5. – 29. 5. 2020


Spoluhláska v, V, samohláska y, Y, ý

Rozvič si ručičky!

Najprv ťa, potom chňap,
vystriem dlane, tlesknem na ne,
krúžim nimi ako mlyny,
poohýbam prstami, poohýbam kosťami,
ovejem si tvár, rúk mám jeden pár.

Pekne sa usadím, zošit si nakloním,
nohy pod stôl dám, pero v ruke správne mám.
Obe lakte na lavici, nebude nos na lavici.
Nik písmenká netýra, píšem ľahko motýľa.
Tabuľa je pred nami, to už predsa vieme,
za sebou sa neobzrieme, tíško pracujeme.

1. Zopakuj si čítanie slov. Čítaj zľava doprava podľa šípky.

	sane	sitko	Simona	osy	Slávo	nos	veselý
---	------	-------	--------	-----	-------	-----	--------

2. Tlačené slová prepíš na písané slová.

Slávo *Slávo Slávo* _____

sitko _____

Simona _____


osy _____

sane _____

nos _____

veselý _____

3. Pomenuj obrázky. **Vyfarbi** len tie obrázky, ktoré sa začínajú na písmeno **v, V**.



4. Vety prečítaj 3-krát. Vo vetách vyhľadaj písmeno **v, V** a zakrúžkuj ho.

Ivo loví  .

I Vilo loví.



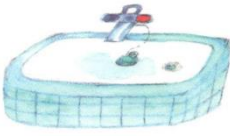

Ulovili málo.

Mali málo  .





Ivo ulovil  . 

Lovíme i malé  ?

5. Pomenuj obrázok a zapíš začiatočnú slabiku tlačným písmom do žltých okienok. Napísané slabiky prepíš písaným písmom.

6. Pomenuj obrázok a zapíš poslednú slabiku tlačným písmom. Napísané slabiky prepíš písaným písmom.

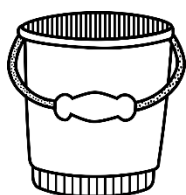


			
 	 	 	

7. Nájdi tieto slová:

- ~~ban~~
- sev
- vil
- von
- lab
- nos

	→				
↓	a	o	v	k	t
	l	b	b	a	n
	a	s	t	v	o
	o	e	l	s	s
	k	v	i	l	t
	v	o	n	a	a
	e	a	l	b	i

8. Urč, kde sa v slove nachádza písmeno v. Na začiatku, v strede alebo na konci, podľa pozície vyfarbi len jeden kruh.



9. Vety prečítaj a urč počet slov vo vete. Počet slov zapíš číslicou.

Elo láme lavicu. _____

Doma máme malú Ivu. _____

Milo kúpi vak. _____

Ema mávala mame. _____

Ivo a Evo sú veselý. _____

Sova má malé oko. _____

10. Nájdi ukryté slová. Zakrúžkuj ich a napíš písaným písmom.



kmastvulevdb



klumsovadetc



loduvajcecbey



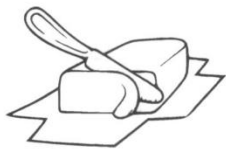
mnodvestakld

11. Spoj čiarou správne dvojice.

Eva	<i>Eve</i>
Evu	<i>Eva</i>
Eve	<i>Evu</i>

<i>Iva</i>	Ivo
<i>Ivo</i>	Ivu
<i>Ivu</i>	Iva

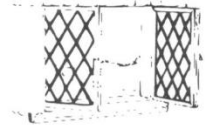
12. Ktoré písmenko chýba? Doplň chýbajúce písmeno a slovo spoj s obrázkom.



ma...lo



pol...ná



...ampa



v...sta



bal...n



nov...ny

b...bon

ok...o

klob...k





13. Precvičuj si písanie tlačeneho písmena v, V.

V

v

14. Zopakuj si písanie písaneho písmena v, V. Najskôr si ceruzou obtiahni písané písmená. Potom napíš písané písmená sám.



15. Píš slová.

Eva

Iva

Ivo

Vilo

máva

volá

lovi

veli

Evu

Eve

Ivu

16. Píš vety.

Iva máva.

Ivo loví.

Vilo velí.

Eva volá.