

**SLOVENSKÝ JAZYK 4. 5. – 7. 5. 2020**  
Spoluhláska **n, N**

**Rozcvič si ručičky!**

Najprv ťa, potom chňap,  
vystriem dlane, tlesknem na ne,  
krúžim nimi ako mlyny,  
poohýbam prstami, poohýbam kosťami,  
ovejem si tvár, rúk mám jeden pár.

Pekne sa usadím, zošit si nakloním,  
nohy pod stôl dám, pero v ruke správne mám.  
Obe lakte na lavici, nebude nos na lavici.  
Nik písmenká netýra, píšem ľahko motýľa.  
Tabuľa je pred nami, to už predsa vieme,  
za sebou sa neobzrieme, tíško pracujeme.

1. Zopakuj si čítanie slov. Čítaj zľava doprava podľa šípky.

|  |                |              |               |              |                 |              |
|--|----------------|--------------|---------------|--------------|-----------------|--------------|
|  | <b>zástava</b> | <b>zajac</b> | <b>známka</b> | <b>zobák</b> | <b>zelenina</b> | <b>zámok</b> |
|--|----------------|--------------|---------------|--------------|-----------------|--------------|

2. Tlačené slová prepíš na písané slová.

zajac \_\_\_\_\_


zobák \_\_\_\_\_

Zoja \_\_\_\_\_

bábka \_\_\_\_\_


dedo \_\_\_\_\_

3. Pomenuj obrázky. **Vyfarbi** len tie obrázky, ktoré sa začínajú na písmeno **n, N**.



**N n**

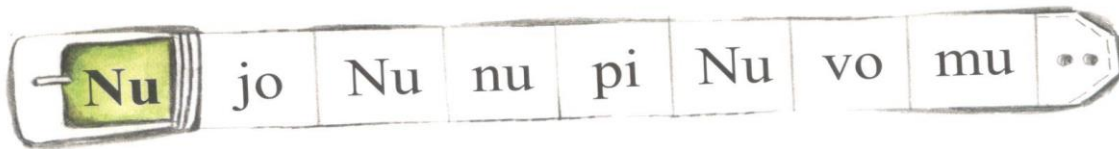



*N n*



4. Okienko s veľkým a malým písmenom **n, N** vyfarbi.

|   |   |   |   |
|---|---|---|---|
| n | M | m | N |
| n | N | M | n |
| N | m | N | n |
| n | m | M | N |

5. Vyhl'adaj **slabiky** s písmenom n, N v riadku podľa zadania.



6. Čo je správne? Zakrúžkuj.



nos  
mos



možnice  
nožnice







noviny  
moviny



mula  
nula

7. Nájdi k loďke správnu slabiku. Písané slabiky si vystrihni po čiare a nalep k loďke.



8. Vety prečítaj a urč **počet slov** vo vete. Počet slov zapíš číslicou.

Moje meno je Ján. \_\_\_\_\_

Nové lano mám. \_\_\_\_\_

Som silný aj sám. \_\_\_\_\_

Alena volá na Annu a Janu. \_\_\_\_\_

Elena a Lena volajú Nelu. \_\_\_\_\_

9. Vypíš tlačným písmom **všetky mená detí** z cvičenia 8. Mená **vytlieskaj** a urč počet slabík.

|       |                      |
|-------|----------------------|
| _____ | <input type="text"/> |
| _____ | <input type="text"/> |
| _____ | <input type="text"/> |
| _____ | <input type="text"/> |
| _____ | <input type="text"/> |
| _____ | <input type="text"/> |
| _____ | <input type="text"/> |
| _____ | <input type="text"/> |



10. Dokonči vety. Každú vetu spoj **inou farbou**. Podľa toho akou farbou si spojil vetu, **takou farbou zakrúžkuj obrázok**, ktorý patrí k vete.


Na lúke sa pasú \_\_\_\_\_ doma.

Danko kúpil mame \_\_\_\_\_ auto.

Palko má nové \_\_\_\_\_ ovce.

Lila a Emka sú \_\_\_\_\_ kvet.

Mama kúpila Olimu \_\_\_\_\_ vlak.



[www.Reading-With-Kids.com](http://www.Reading-With-Kids.com)



11. Precvičuj si písanie tlačeneho písmena **n, N**.

**N**

---

**n**

---

12. Na ďalšej strane si zopakuj písanie písaného písmena **n, N**.

N n N n N n N n N n N n N

n

N

n

N

n

N

n

N

n

N

n

N

n

N

n

N

n

N

N n N n N n N n N n N n N

*n*

*n*

*n*

*n*

*n n*

*n n*

*n*

*n*

13. Píš slová.

mos

mula

lano

mená

Ivana

nové

nosim

písmená

melón

slon

noviny



14. Píš vety.

Moje meno je Ján

Nové lano mám.

Som silný aj sám.

Ujo Milan je dedo.

Nina im nosí noviny.

Milí moji žiaci,

blíži sa krásny sviatok, už túto nedeľu, sviatok všetkých mamičiek- Medzinárodný Deň Matiek.

Skúste popremýšľať, čo pre vás znamená vaša mamička. Určite je vám veľkým pokladom a ste šťastní, že ju máte.

Je veľa detičiek, ktoré svoju mamku nemajú a ani ju nikdy nevideli a nepoznali.

Vaša mamička sa o vás stará, chystá vám raňajky, varí obed, upratuje vaše hračky, perie vaše oblečenie, aby ste boli vždy čistí a upravení. Pomáha vám s úlohami do školy, a obzvlášť teraz v tejto karanténe.

Robíte aj vy radosť vašej mamičke a pomáhate jej pri domácich prácach?

Skúste vymyslieť, ako by ste sa svojej mamičke poďakovali zato, čo pre vás robí. Napríklad v tento jej krásny deň natrhať kvietky, umyť riad alebo len tak jej nakresliť pekný obrázok a s pusou na líčko a slovom Ďakujem jej poďakovať.

Mám pre vás jednoduchý nápad na výrobu papierových srdiečok a kvetiniek. Klinky na tento link a pusti sa do práce.

<https://www.youtube.com/watch?v=qw1JhdDCRvA>



[https://www.youtube.com/watch?v=qoCAUj8P\\_Rg](https://www.youtube.com/watch?v=qoCAUj8P_Rg)

